

Spørgeskema - Trivselsmåling gymnasium og hf 2020

Udskrevet fra Lectio: 11/9-2020 12:23

Besvarelser

 [Oversigt](#)  [Alle Svar](#)  [Matrix](#) 

1.1 Klasse






Hvilken klasse går du i?

1.g		23	39,7%
2.g eller 2.hf		23	39,7%
3.g		12	20,7%
Ubesvaret		0	0,0%

[Vis svar](#)

1.2 Skolegang







Jeg er glad for at gå i skole

Helt enig		18	31,0%
Delvist enig		27	46,6%
Hverken enig eller uenig		8	13,8%
Delvist uenig		4	6,9%
Helt uenig		1	1,7%
ved ikke		0	0,0%
Ubesvaret		0	0,0%

[Vis svar](#)

1.3 Skolegang

Jeg klarer mig godt fagligt i skolen

Helt enig		10	17,2%
Delvist enig		33	56,9%
Hverken enig eller uenig		9	15,5%
Delvist uenig		4	6,9%
Helt uenig		1	1,7%
Ved ikke		1	1,7%

Ubesvaret

0 0,0%

[Vis svar](#)

1.4 Skolegang

Jeg deltager aktivt i timerne

Helt enig		11	19,0%
Delvist enig		29	50,0%
Hverken enig eller uenig		12	20,7%
Delvist uenig		6	10,3%
Helt uenig		0	0,0%
Ved ikke		0	0,0%
Ubesvaret		0	0,0%

[Vis svar](#)

1.5 Skolegang

Jeg afleverer mine opgaver til tiden

Helt enig		29	50,0%
Delvist enig		18	31,0%
Hverken enig eller uenig		5	8,6%
Delvist uenig		3	5,2%
Helt uenig		1	1,7%
Ved ikke		1	1,7%
Ubesvaret		1	1,7%

[Vis svar](#)

1.6 Skolegang

Jeg er forberedt til timerne

Helt enig		8	13,8%
Delvist enig		30	51,7%
Hverken enig eller uenig		11	19,0%

Delvist uenig		8	13,8%
Helt uenig		1	1,7%
Ved ikke		0	0,0%
Ubesvaret		0	0,0%

[Vis svar](#)

1.7 Skolegang

Jeg er motiveret for undervisningen

Helt enig		5	8,6%
Delvist enig		21	36,2%
Hverken enig eller uenig		19	32,8%
Delvist uenig		10	17,2%
Helt uenig		3	5,2%
Ved ikke		0	0,0%
Ubesvaret		0	0,0%

[Vis svar](#)

1.8 Skolegang

Jeg laver mit skolearbejde, fordi jeg er interesseret i det

Helt enig		2	3,4%
Delvist enig		17	29,3%
Hverken enig eller uenig		23	39,7%
Delvist uenig		10	17,2%
Helt uenig		6	10,3%
Ved ikke		0	0,0%
Ubesvaret		0	0,0%

[Vis svar](#)

1.9 Skolegang

Når jeg ikke kan finde ud af en bestemt ting i skolen, tør jeg godt sige det i klassen

Helt enig		18	31,0%
Delvist enig		18	31,0%
Hverken enig eller uenig		11	19,0%
Delvist uenig		8	13,8%
Helt uenig		3	5,2%
Ved ikke		0	0,0%
Ubesvaret		0	0,0%

[Vis svar](#)

1.10 Skolegang

Hvis jeg bliver forstyrret i undervisningen, kan jeg hurtigt koncentrere mig igen

Meget tit		5	8,6%
Tit		22	37,9%
En gang imellem		18	31,0%
Sjældent		7	12,1%
Aldrig		4	6,9%
Ved ikke		2	3,4%
Ubesvaret		0	0,0%

[Vis svar](#)

1.11 Skolegang


Hvor tit kan du klare det, du sætter dig for?

Meget tit		10	17,2%
Tit		34	58,6%
En gang imellem		11	19,0%
Sjældent		3	5,2%
Aldrig		0	0,0%
Ved ikke		0	0,0%
Ubesvaret		0	0,0%

[Vis svar](#)

1.12 Skolegang

Lykkes det for dig at lære det, du gerne vil, i skolen?



[Vis svar](#)

1.13 Skolegang

Lærerne er gode til at samarbejde om undervisningen



[Vis svar](#)

1.14 Skolegang

Jeg får tilbagemeldinger fra lærerne, som jeg kan bruge til at blive bedre i fagene




Ubesvaret

0 0,0%

[Vis svar](#)

1.15 Skolegang

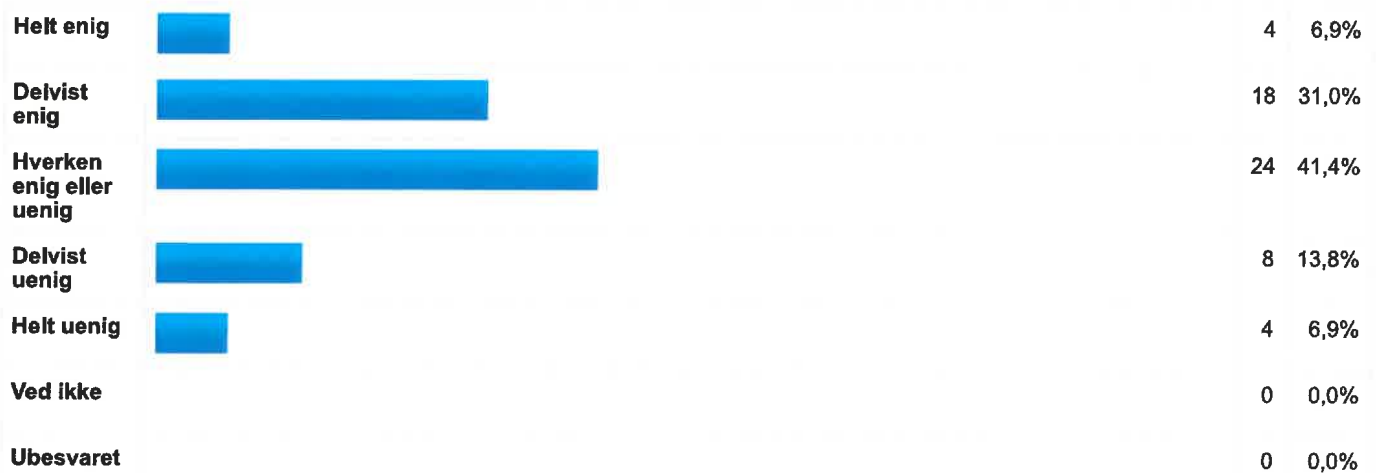
Jeg har indflydelse på undervisningen



[Vis svar](#)

1.16 Skolegang

Undervisningen motiverer mig til at lære nyt



[Vis svar](#)

1.17 Skolegang

Lærerne respekterer mig



Aldrig		0	0,0%
Ved ikke		4	6,9%
Ubesvaret		0	0,0%

[Vis svar](#)

1.18 Hjemmet






Hjemme viser de interesse for det, jeg gør i skolen

Meget tit		23	39,7%
Tit		14	24,1%
En gang imellem		12	20,7%
Sjældent		7	12,1%
Aldrig		1	1,7%
Ved ikke		1	1,7%
Ubesvaret		0	0,0%

[Vis svar](#)

1.19 Klassen

Er du glad for din klasse?

Meget tit		32	55,2%
Tit		18	31,0%
En gang imellem		5	8,6%
Sjældent		2	3,4%
Aldrig		0	0,0%
Ved ikke		1	1,7%
Ubesvaret		0	0,0%

[Vis svar](#)

1.20 Klassen

Jeg er god til at arbejde sammen med de andre

Meget tit		14	24,1%
Tit		31	53,4%

En gang imellem		8	13,8%
Sjældent		3	5,2%
Aldrig		0	0,0%
Ved ikke		1	1,7%
Ubesvaret		1	1,7%

[Vis svar](#)

1.21 Klassen

Jeg støtter og hjælper min klassekammerater

Helt enig		30	51,7%
Delvist enig		18	31,0%
Hverken enig eller uenig		8	13,8%
Delvist uenig		1	1,7%
Helt uenig		0	0,0%
Ved ikke		1	1,7%
Ubesvaret		0	0,0%

[Vis svar](#)

1.22 Klassen

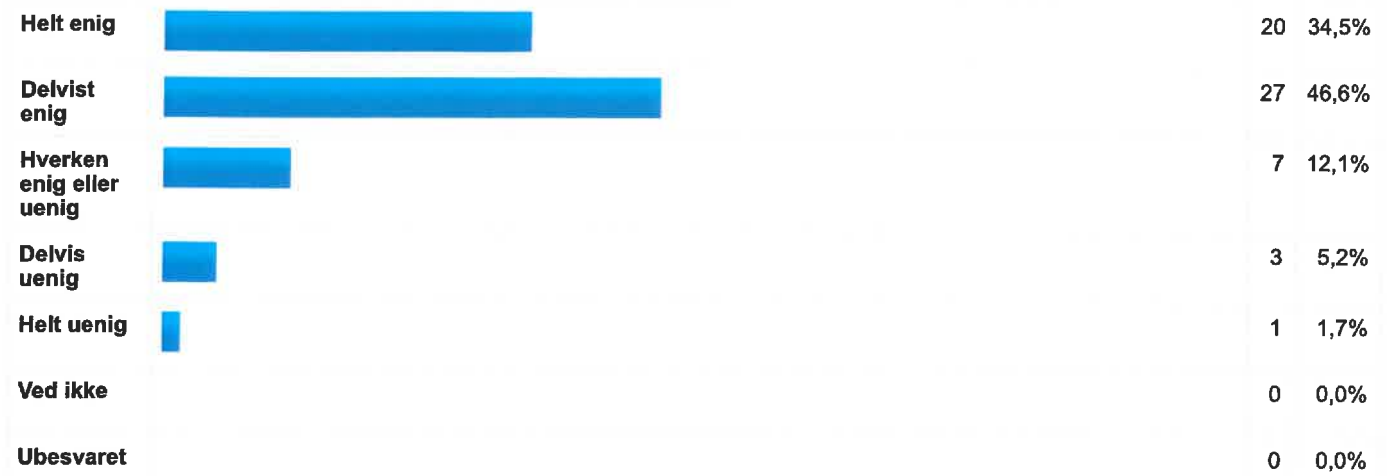
Jeg kommer godt ud af det med mine klassekammerater

Helt enig		32	55,2%
Delvist enig		18	31,0%
Hverken enig eller uenig		6	10,3%
Delvist uenig		1	1,7%
Helt uenig		1	1,7%
Ved ikke		0	0,0%
Ubesvaret		0	0,0%

[Vis svar](#)

1.23 Klassen

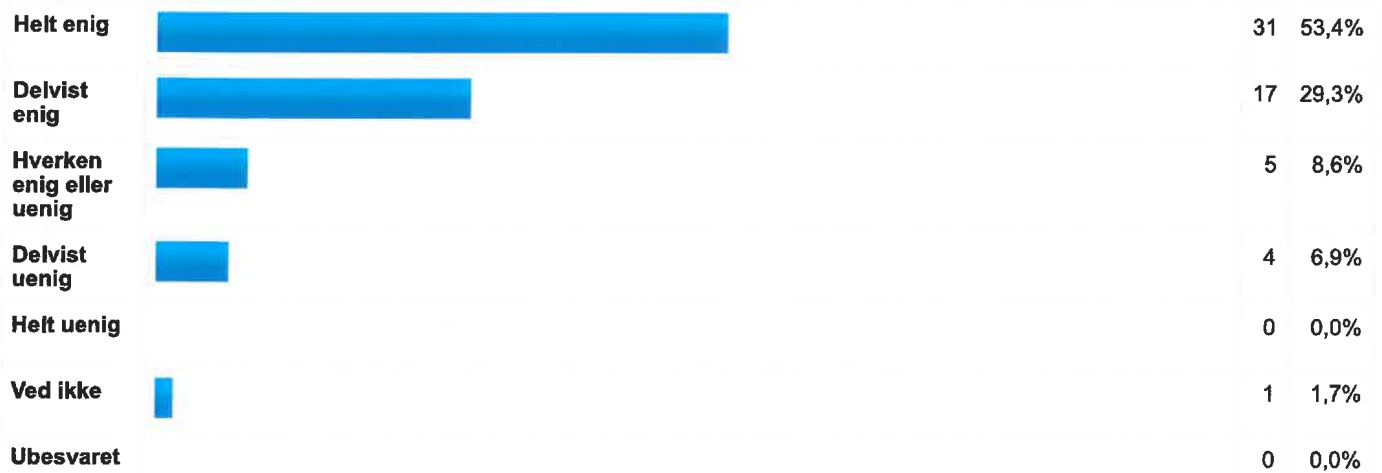
Stemningen i min klasse er præget af forståelse og respekt for hinanden



[Vis svar](#)

1.24 Klassen

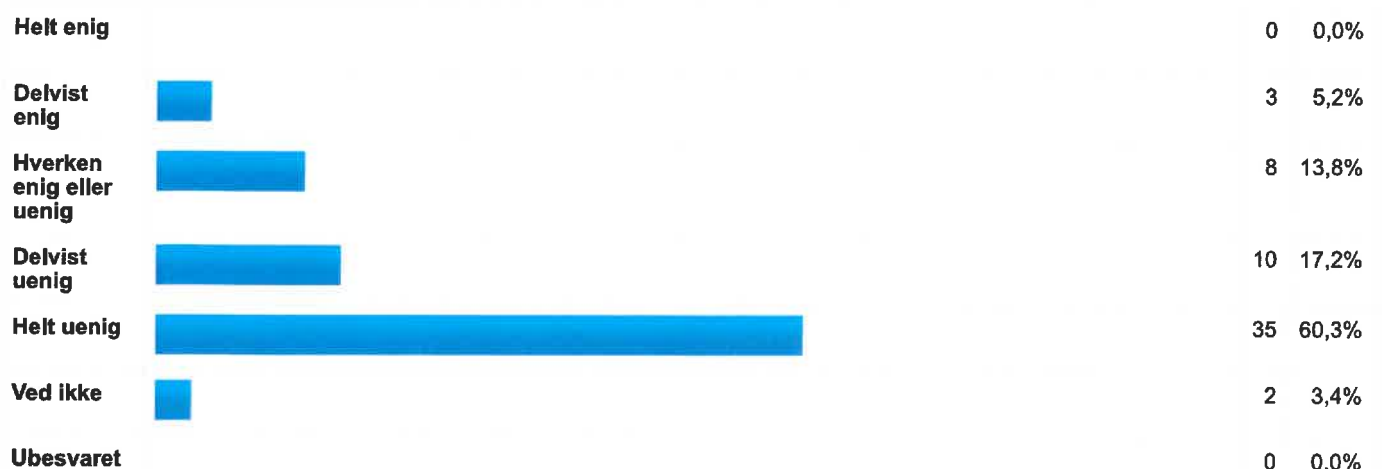
Jeg kan få hjælp og støtte fra mine klassekammerater



[Vis svar](#)

1.25 Klassen

Jeg ville ønske, jeg gik på en anden skole



1.26 Personlig trivsel

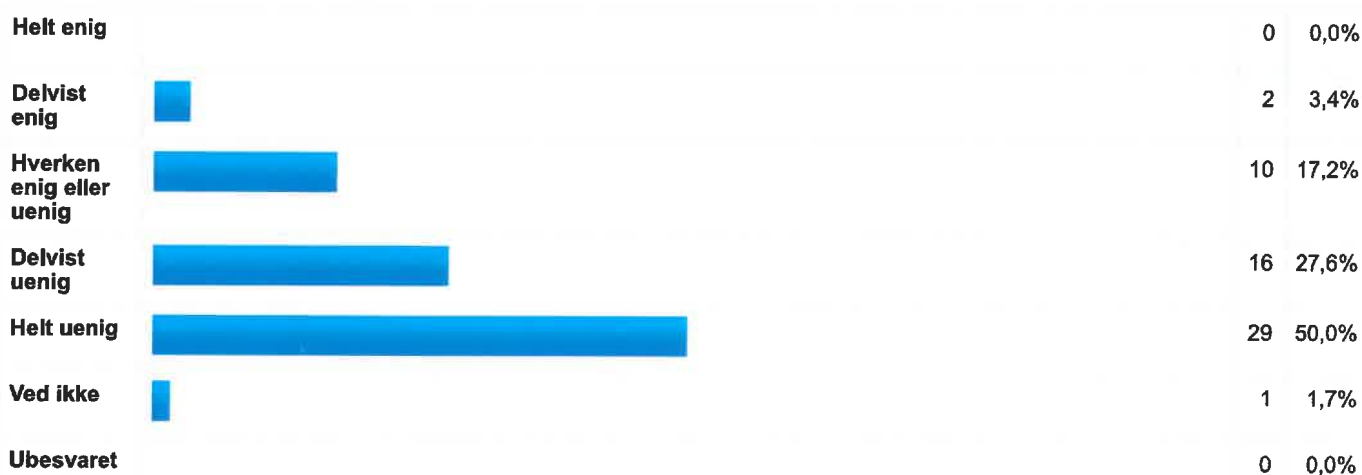
Jeg har mindst én rigtig god ven, som jeg kan tale med, når noget går mig på



[Vis svar](#)

1.27 Personlig trivsel

Jeg har det dårligt i skolen



[Vis svar](#)

1.28 Personlig trivsel

Hvor ofte føler du dig stresset i skolen?



Aldrig		2	3,4%
Ved ikke		1	1,7%
Ubesvaret		0	0,0%

[Vis svar](#)

1.29 Personlig trivsel

Har du indtil nu i dette skoleår seriøst overvejet at droppe ud af skolen?

Ja		10	17,2%
Nej		39	67,2%
Ved ikke		8	13,8%
Ubesvaret		1	1,7%

[Vis svar](#)

1.30 Personlig trivsel

Hvis du har svaret ja ovenfor - hvorfor?
Sæt gerne flere krydser

Faglige årsager		10	17,2%
Sociale årsager		6	10,3%
Omvalg til anden uddannelse		4	6,9%
Personlige årsager		8	13,8%
Andet		9	15,5%
Ubesvaret		37	63,8%

[Vis svar](#)

1.31 Personlig trivsel

Føler du dig ensom?

Meget tit		2	3,4%
Tit		1	1,7%
En gang imellem		19	32,8%
Sjældent		25	43,1%
Aldrig		11	19,0%

Ved ikke

0 0,0%

Ubesvaret

0 0,0%

[Vis svar](#)