




Spørgeskema - Trivselsmåling gymnasium dec 2021

Besvarelser

 Oversigt
  Alle Svar
  Matrix
 

1.1 Klasse







Hvilken klasse går du i?

1.g		17	25,0%
2.g		26	38,2%
3.g		25	36,8%
Ubesvaret		0	0,0%

[Vis svar](#)

1.2 Skolegang





Jeg er glad for at gå i skole

Helt enig		11	16,2%
Delvist enig		30	44,1%
Hverken enig eller uenig		13	19,1%
Delvist uenig		9	13,2%
Helt uenig		4	5,9%
ved ikke		1	1,5%
Ubesvaret		0	0,0%

[Vis svar](#)

1.3 Skolegang

Jeg klarer mig godt fagligt i skolen

Helt enig		13	19,1%
Delvist enig		24	35,3%
Hverken enig eller uenig		18	26,5%
Delvist uenig		11	16,2%

Helt uenig		2	2,9%
Ved ikke		0	0,0%
Ubesvaret		0	0,0%

[Vis svar](#)

1.4 Skolegang

Jeg deltager aktivt i timerne

Helt enig		11	16,2%
Delvist enig		31	45,6%
Hverken enig eller uenig		12	17,6%
Delvist uenig		12	17,6%
Helt uenig		2	2,9%
Ved ikke		0	0,0%
Ubesvaret		0	0,0%

[Vis svar](#)

1.5 Skolegang

Jeg afleverer mine opgaver til tiden

Helt enig		32	47,1%
Delvist enig		13	19,1%
Hverken enig eller uenig		10	14,7%
Delvist uenig		9	13,2%
Helt uenig		4	5,9%
Ved ikke		0	0,0%
Ubesvaret		0	0,0%

[Vis svar](#)

1.6 Skolegang

Jeg bliver ved med at arbejde, indtil tingene er klaret

Helt enig		13	19,1%
Delvist enig		27	39,7%
Hverken enig eller uenig		11	16,2%
Delvist uenig		14	20,6%
Helt uenig		3	4,4%
Ved ikke		0	0,0%
Ubesvaret		0	0,0%

[Vis svar](#)

1.7 Skolegang

Jeg har svært ved at komme i gang med opgaver


Helt enig		12	17,6%
Delvist enig		27	39,7%
Hverken enig eller uenig		11	16,2%
Delvist uenig		13	19,1%
Helt uenig		5	7,4%
Ved ikke		0	0,0%
Ubesvaret		0	0,0%

[Vis svar](#)

1.8 Skolegang

Jeg er forberedt til timerne







Helt enig		7	10,3%
Delvist enig		24	35,3%
Hverken enig eller uenig		23	33,8%
Delvist uenig		8	11,8%
Helt uenig		5	7,4%

Ved ikke		0	0,0%
Ubesvaret		1	1,5%

[Vis svar](#)

1.9 Skolegang






Når forbliver rolig i pressede situationer

Helt enig		17	25,0%
Delvist enig		27	39,7%
Hverken enig eller uenig		7	10,3%
Delvist uenig		8	11,8%
Helt uenig		7	10,3%
Ved ikke		2	2,9%
Ubesvaret		0	0,0%

[Vis svar](#)

1.10 Skolegang

Jeg kan lide at kende til og lære nye ting

Helt enig		22	32,4%
Delvist enig		28	41,2%
Hverken enig eller uenig		13	19,1%
Delvist uenig		4	5,9%
Helt uenig		1	1,5%
Ved ikke		0	0,0%
Ubesvaret		0	0,0%

[Vis svar](#)

1.11 Skolegang

Jeg er motiveret for undervisningen

Helt enig		1	1,5%
Delvist enig		25	36,8%
Hverken enig eller uenig		20	29,4%
Delvist uenig		12	17,6%
Helt uenig		10	14,7%
Ved ikke		0	0,0%
Ubesvaret		0	0,0%

[Vis svar](#)

1.12 Skolegang

Jeg laver mit skolearbejde, fordi jeg er interesseret i det

Helt enig		2	2,9%
Delvist enig		15	22,1%
Hverken enig eller uenig		15	22,1%
Delvist uenig		25	36,8%
Helt uenig		11	16,2%
Ved ikke		0	0,0%
Ubesvaret		0	0,0%

[Vis svar](#)

1.13 Skolegang

Når jeg ikke kan finde ud af en bestemt ting i skolen, tør jeg godt sige det i klassen






Helt enig		18	26,5%
Delvist enig		21	30,9%
Hverken enig eller uenig		11	16,2%
Delvist uenig		13	19,1%
Helt uenig		5	7,4%

Ved ikke		0	0,0%
Ubesvaret		0	0,0%

[Vis svar](#)

1.14 Skolegang






Jeg gør gode faglige fremskridt i skolen

Helt enig		8	11,8%
Delvist enig		21	30,9%
Hverken enig eller uenig		24	35,3%
Delvist uenig		13	19,1%
Helt uenig		2	2,9%
Ved ikke		0	0,0%
Ubesvaret		0	0,0%

[Vis svar](#)

1.15 Skolegang

Hvis jeg bliver forstyrret i undervisningen, kan jeg hurtigt koncentrere mig igen

Meget tit		5	7,4%
Tit		27	39,7%
En gang imellem		26	38,2%
Sjældent		8	11,8%
Aldrig		2	2,9%
Ved ikke		0	0,0%
Ubesvaret		0	0,0%

[Vis svar](#)

1.16 Skolegang

Hvis noget er svært for mig i undervisningen, kan jeg selv gøre noget for at komme videre

Meget tit		6	8,8%
Tit		34	50,0%
En gang imellem		22	32,4%
Sjældent		5	7,4%
Aldrig		1	1,5%
Ved ikke		0	0,0%
Ubesvaret		0	0,0%

[Vis svar](#)

1.17 Skolegang

Hvor tit kan du klare det, du sætter dig for?

Meget tit		13	19,1%
Tit		37	54,4%
En gang imellem		14	20,6%
Sjældent		4	5,9%
Aldrig		0	0,0%
Ved ikke		0	0,0%
Ubesvaret		0	0,0%

[Vis svar](#)

1.18 Skolegang

Hvor tit kan du finde en løsning på problemer, bare du prøver hårdt nok?

Meget tit		15	22,1%
Tit		34	50,0%
En gang imellem		17	25,0%
Sjældent		2	2,9%
Aldrig		0	0,0%
ved ikke		0	0,0%
Ubesvaret		0	0,0%

[Vis svar](#)

1.19 Skolegang

Lykkes det for dig at lære det, du gerne vil i skolen?

Meget tit		7	10,3%
Tit		28	41,2%
En gang imellem		22	32,4%
Sjældent		11	16,2%
Aldrig		0	0,0%
Ved ikke		0	0,0%
Ubesvaret		0	0,0%

[Vis svar](#)

1.20 Skolegang

Jeg får tilbagemeldinger fra lærerne, som jeg kan bruge til at blive bedre i fagene

Helt enig		21	30,9%
Delvist enig		31	45,6%
Hverken enig eller uenig		11	16,2%
Delvist uenig		3	4,4%
Helt uenig		2	2,9%
Ved ikke		0	0,0%
Ubesvaret		0	0,0%

[Vis svar](#)

1.21 Skolegang

Jeg har indflydelse på undervisningen

Helt enig		6	8,8%
Delvist enig		17	25,0%
Hverken enig eller uenig		23	33,8%

Delvist uenig		17	25,0%
Helt uenig		3	4,4%
Ved ikke		2	2,9%
Ubesvaret		0	0,0%

[Vis svar](#)

1.22 Skolegang

Lærerne sørger for, at elevernes ideer bliver brugt i undervisningen

Helt enig		5	7,4%
Delvist enig		25	36,8%
Hverken enig eller uenig		16	23,5%
Delvist uenig		14	20,6%
Helt uenig		3	4,4%
Ved ikke		5	7,4%
Ubesvaret		0	0,0%

[Vis svar](#)

1.23 Skolegang

Undervisningen motiverer mig til at lære nyt

Helt enig		4	5,9%
Delvist enig		16	23,5%
Hverken enig eller uenig		23	33,8%
Delvist uenig		18	26,5%
Helt uenig		7	10,3%
Ved ikke		0	0,0%
Ubesvaret		0	0,0%

[Vis svar](#)

1.24 Skolegang

Lærerne giver faglig hjælp, når jeg har brug for det

Altid		21	30,9%
Ofte		34	50,0%
Sjældent		11	16,2%
Aldrig		0	0,0%
Ved ikke		2	2,9%
Ubesvaret		0	0,0%

[Vis svar](#)

1.25 Skolegang

Lærerne respekterer mig

Altid		34	50,0%
Ofte		22	32,4%
Sjældent		2	2,9%
Aldrig		2	2,9%
Ved ikke		8	11,8%
Ubesvaret		0	0,0%

[Vis svar](#)

1.26 Skolegang

Lærerne koordinerer tidspunkter for opgaveafleveringer

Altid		3	4,4%
Ofte		35	51,5%
Sjældent		22	32,4%
Aldrig		5	7,4%
Ved ikke		3	4,4%
Ubesvaret		0	0,0%

[Vis svar](#)

1.27 Hjemmet

Mine forældre viser interesse for det, jeg gør i skolen

Meget tit		28	41,2%
Tit		8	11,8%
En gang imellem		15	22,1%
Sjældent		11	16,2%
Aldrig		2	2,9%
Ved ikke		4	5,9%
Ubesvaret		0	0,0%

[Vis svar](#)

1.28 Hjemmet

Mine forældre opmuntrer mig til skolearbejde

Meget tit		29	42,6%
Tit		10	14,7%
En gang imellem		10	14,7%
Sjældent		9	13,2%
Aldrig		8	11,8%
Ved ikke		2	2,9%
Ubesvaret		0	0,0%

[Vis svar](#)

1.29 Klassen

Er du glad for din klasse?

Meget tit		34	50,0%
Tit		21	30,9%
En gang imellem		9	13,2%
Sjældent		3	4,4%
Aldrig		1	1,5%
Ved ikke		0	0,0%

Ubesvaret		0	0,0%
------------------	--	---	------

[Vis svar](#)

1.30 Klassen

Jeg er god til at arbejde sammen med de andre

Meget tit		9	13,2%
Tit		34	50,0%
En gang imellem		20	29,4%
Sjældent		5	7,4%
Aldrig		0	0,0%
Ved ikke		0	0,0%
Ubesvaret		0	0,0%

[Vis svar](#)

1.31 Klassen

Jeg føler, at jeg hører til på min skole

Helt enig		24	35,3%
Delvist enig		26	38,2%
Hverken enig eller uenig		5	7,4%
Delvist uenig		7	10,3%
Helt uenig		6	8,8%
Ved ikke		0	0,0%
Ubesvaret		0	0,0%

[Vis svar](#)

1.32 Klassen

Jeg støtter og hjælper min klassekammerater

Helt enig		24	35,3%
------------------	--	----	-------

Delvist enig		35	51,5%
Hverken enig eller uenig		7	10,3%
Delvist uenig		1	1,5%
Helt uenig		0	0,0%
Ved ikke		0	0,0%
Ubesvaret		1	1,5%

[Vis svar](#)

1.33 Klassen

Jeg kommer godt ud af det med mine klassekammerater

Helt enig		40	58,8%
Delvist enig		19	27,9%
Hverken enig eller uenig		6	8,8%
Delvist uenig		1	1,5%
Helt uenig		1	1,5%
Ved ikke		1	1,5%
Ubesvaret		0	0,0%

[Vis svar](#)

1.34 Klassen

Stemningen i min klasse er præget af forståelse og respekt for hinanden

Helt enig		20	29,4%
Delvist enig		27	39,7%
Hverken enig eller uenig		12	17,6%
Delvis uenig		6	8,8%
Helt uenig		2	2,9%
Ved ikke		1	1,5%

Ubesvaret		0	0,0%
------------------	--	---	------

[Vis svar](#)

1.35 Klassen

I min klasse er det godt at være aktiv i timerne

Helt enig		24	35,3%
Delvist enig		28	41,2%
Hverken enig eller uenig		11	16,2%
Delvist uenig		3	4,4%
Helt uenig		0	0,0%
Ved ikke		2	2,9%
Ubesvaret		0	0,0%

[Vis svar](#)

1.36 Klassen

Jeg kan få hjælp og støtte fra mine klassekammerater

Helt enig		24	35,3%
Delvist enig		28	41,2%
Hverken enig eller uenig		8	11,8%
Delvist uenig		7	10,3%
Helt uenig		0	0,0%
Ved ikke		1	1,5%
Ubesvaret		0	0,0%

[Vis svar](#)

1.37 Klassen

Jeg ville ønske, jeg gik på en anden skole

Helt enig		3	4,4%
------------------	--	---	------

Delvist enig		10	14,7%
Hverken enig eller uenig		8	11,8%
Delvist uenig		11	16,2%
Helt uenig		35	51,5%
Ved ikke		1	1,5%
Ubesvaret		0	0,0%

[Vis svar](#)

1.38 Personlig trivsel

Jeg har en god kontakt med elever fra andre klasser/hold

Helt enig		17	25,0%
Delvist enig		26	38,2%
Hverken enig eller uenig		9	13,2%
Delvist uenig		10	14,7%
Helt uenig		4	5,9%
Ved ikke		2	2,9%
Ubesvaret		0	0,0%

[Vis svar](#)

1.39 Personlig trivsel

Jeg har kontakt til de andre fra klassen uden for skoletiden






Helt enig		35	51,5%
Delvist enig		19	27,9%
Hverken enig eller uenig		9	13,2%
Delvist uenig		1	1,5%
Helt uenig		4	5,9%
Ved ikke		0	0,0%

Ubesvaret		0	0,0%
------------------	--	---	------

[Vis svar](#)

1.40 Personlig trivsel






Jeg har det dårligt i skolen

Helt enig		3	4,4%
Delvist enig		11	16,2%
Hverken enig eller uenig		13	19,1%
Delvist uenig		12	17,6%
Helt uenig		29	42,6%
Ved ikke		0	0,0%
Ubesvaret		0	0,0%

[Vis svar](#)

1.41 Personlig trivsel

Hvor ofte føler du dig presset i skolen?


Meget tit		15	22,1%
Tit		22	32,4%
En gang imellem		21	30,9%
Sjældent		9	13,2%
Aldrig		0	0,0%
Ved ikke		0	0,0%
Ubesvaret		1	1,5%

[Vis svar](#)

1.42 Personlig trivsel

Hvor ofte føler du dig presset pga lektier?







Meget tit		19	27,9%
------------------	---	----	-------

Tit		17	25,0%
En gang imellem		22	32,4%
Sjældent		8	11,8%
Aldrig		2	2,9%
Ved ikke		0	0,0%
Ubesvaret		0	0,0%

[Vis svar](#)

1.43 Personlig trivsel






Hvor ofte føler du dig presset pga. karakterer?

Meget tit		20	29,4%
Tit		18	26,5%
En gang imellem		13	19,1%
Sjældent		12	17,6%
Aldrig		4	5,9%
Ved ikke		0	0,0%
Ubesvaret		1	1,5%

[Vis svar](#)

1.44 Personlig trivsel







Hvor ofte føler du dig presset pga. egne krav og forventninger til skolearbejdet?

Meget tit		23	33,8%
Tit		17	25,0%
En gang imellem		18	26,5%
Sjældent		8	11,8%
Aldrig		2	2,9%
Ved ikke		0	0,0%
Ubesvaret		0	0,0%

[Vis svar](#)

1.45 Personlig trivsel






Har du i dette skoleår seriøst overvejet at droppe ud af skolen, og hvis ja, hvorfor? Sæt gerne flere krydser)

Jeg har ikke overvejet at droppe ud		40	58,8%
Faglige årsager		8	11,8%
Sociale årsager		6	8,8%
Omvalg til anden uddannelse		1	1,5%
Personlige årsager		12	17,6%
Andet		1	1,5%
Ubesvaret		0	0,0%

[Vis svar](#)

1.46 Personlig trivsel


Føler du dig ensom i skolen?

Meget tit		0	0,0%
Tit		4	5,9%
En gang imellem		20	29,4%
Sjældent		22	32,4%
Aldrig		20	29,4%
Ved ikke		2	2,9%
Ubesvaret		0	0,0%

[Vis svar](#)

1.47 Personlig trivsel

I hvilket omfang er du det seneste blevet udsat for følgende af andre elever eller ansatte på skolen? Blevet kaldt grimme navne, gjort nar af eller blevet drillet på en sårende måde?

Meget tit		0	0,0%
Tit		0	0,0%
En gang imellem		5	7,4%

Sjældent		11	16,2%
Aldrig		51	75,0%
Ved ikke		0	0,0%
Ubesvaret		1	1,5%

[Vis svar](#)

1.48 Personlig trivsel

I hvilket omfang er du det seneste blevet udsat for følgende af andre elever eller ansatte på skolen? Blevet truet til at gøre ting, du ikke havde lyst til?

Meget tit		0	0,0%
Tit		0	0,0%
En gang imellem		1	1,5%
Sjældent		5	7,4%
Aldrig		62	91,2%
Ved ikke		0	0,0%
Ubesvaret		0	0,0%

[Vis svar](#)

1.49 Personlig trivsel

I hvilket omfang er du det seneste blevet udsat for følgende af andre elever eller ansatte på skolen? Blevet udsat for uønsket psykisk eller fysisk opmærksomhed?

Meget tit		0	0,0%
Tit		0	0,0%
En gang imellem		7	10,3%
Sjældent		12	17,6%
Aldrig		48	70,6%
Ved ikke		1	1,5%
Ubesvaret		0	0,0%

[Vis svar](#)

1.50 Personlig trivsel

I hvilket omfang er du det seneste blevet udsat for følgende af andre elever eller ansatte på skolen? Blevet udsat for digital mobning?

Meget tit		0	0,0%
Tit		0	0,0%
En gang imellem		2	2,9%
Sjældent		1	1,5%
Aldrig		64	94,1%
Ved ikke		1	1,5%
Ubesvaret		0	0,0%

[Vis svar](#)

1.51 Personlig trivsel

I hvilket omfang er du det seneste blevet udsat for følgende af andre elever eller ansatte på skolen? Blevet udsat for uønsket seksuel opmærksomhed?

Meget tit		0	0,0%
Tit		1	1,5%
En gang imellem		4	5,9%
Sjældent		3	4,4%
Aldrig		59	86,8%
Ved ikke		1	1,5%
Ubesvaret		0	0,0%

[Vis svar](#)

1.52 Personlig trivsel

I hvilket omfang har du det seneste år oplevet, at elever eller ansatte på skolen er blevet presset til at gøre ting, som de ikke havde lyst til at gøre?

Meget tit		0	0,0%
Tit		2	2,9%
En gang imellem		6	8,8%
Sjældent		10	14,7%

Aldrig		44	64,7%
Ved ikke		5	7,4%
Ubesvaret		1	1,5%

[Vis svar](#)

1.53 Personlig trivsel

Der er gode muligheder på skolen for at få støtte og vejledning, hvis jeg har det svært

Helt enig		19	27,9%
Delvist enig		24	35,3%
Hverken enig eller uenig		11	16,2%
Delvist uenig		8	11,8%
Helt uenig		5	7,4%
Ved ikke		1	1,5%
Ubesvaret		0	0,0%

[Vis svar](#)